



附件 3-1

昆明卫生职业学院学生线上缴费操作指南

一、缴费注意事项：

（一）请仅通过缴费通知里的学校微信公众号进行微信缴费（公众号名称：**昆明卫生职业学院**），**学校不会发送短信要求您点击链接或扫描二维码进行缴费。**

（二）在微信线上缴费过程中，只需输入微信支付密码，不需要学生输入银行信息，也不会要求学生升级银行卡密码等，请勿将个人银行信息透露给他人。

（三）学校不会以退款、取消收费等原因给您打电话进行银行账户操作或贷款操作，如有此类情况发生，请立即联系辅导员/班主任老师，请提高警惕，防范不法分子诈骗。

（四）在登录系统输入自己的身份证号，请认真仔细，以免输错身份证号造成误缴费。

（五）登录进入缴费平台后，请核对姓名、专业信息及缴费账单金额无误后再进行缴费，也可以点击右下角“我的”查看姓名。

（六）办理绿色通道的同学请认真阅读：

1. 老生请务必选择含老生字样进行申报（老生申报项目：老生国家免学费、老生助学贷款、老生精准扶贫、老生贫困缓交）。

2.xxxx 级新生请务必选择含“xxxx 级新生”字样进行申报
(xxxx 级新生申报项目: xxxx 级新生国家免学费、xxxx 级新生助学贷款、xxxx 级新生精准扶贫、xxxx 级新生贫困缓交)

二、缴费操作流程:

第一步: 微信搜索“昆明卫生职业学院”微信公众号并关注,
点击【智慧校园】-->【在线缴费】-->请选择您所属校区进入缴费系统登陆界面。

注: 因缴费高峰期同一时间缴费同学过多, 各位同学如遇到打不开页面或打开页面缓慢的问题, 请换时间再尝试缴费。





第二步：输入登录账号（**登录账号为身份证号码**）及密码（**初始密码Kw666666**），首次登录需要修改密码，输入手机号码-->填写验证码-->输入新密码（**修改后的密码请牢记**）。



请输入手机号/学号/身份证帐号

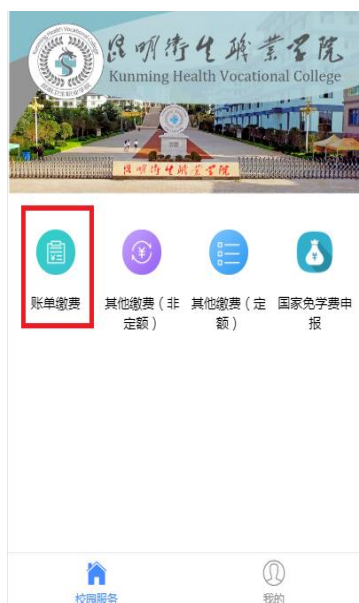
请输入密码

登录

忘记密码?

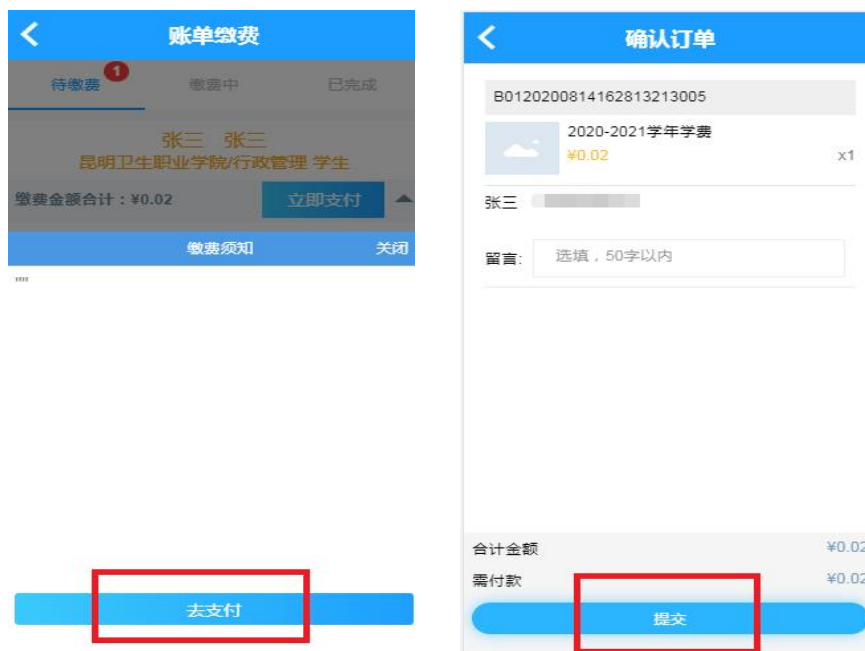


第三步：点击【账单缴费】（**注：若有减免\精准扶贫\缓交\助学贷款的同学，请先按照第七步完成申报操作**），检查缴费信息及姓名、身份证号码是否正确（**注：可点击“我的”查看个人信息**），确认无误后点击“立即支付”，如信息有误请暂停缴费并且向老师反馈。

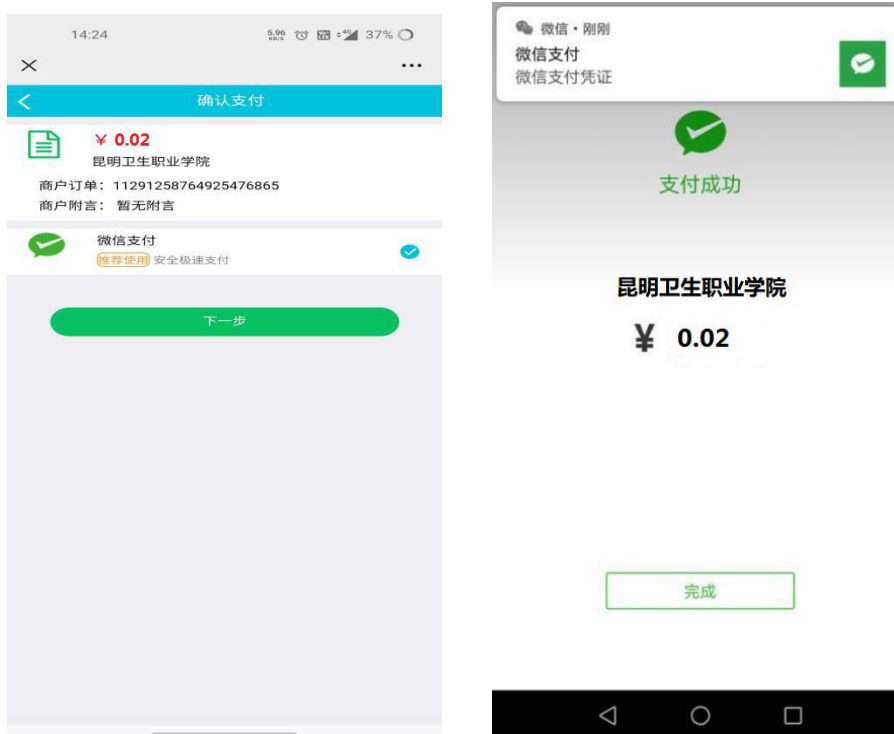




第四步：点击【去支付】并再次核对金额及姓名是否正确，确认无误后点击【提交】。



第五步：显示微信支付，点击【下一步】-->输入支付密码-->即可完成付。





第六步：电子收据查看或下载：点击【我的】-->【我的收据】-->【全选】-->【下载】，也可以选择【直接下载】。

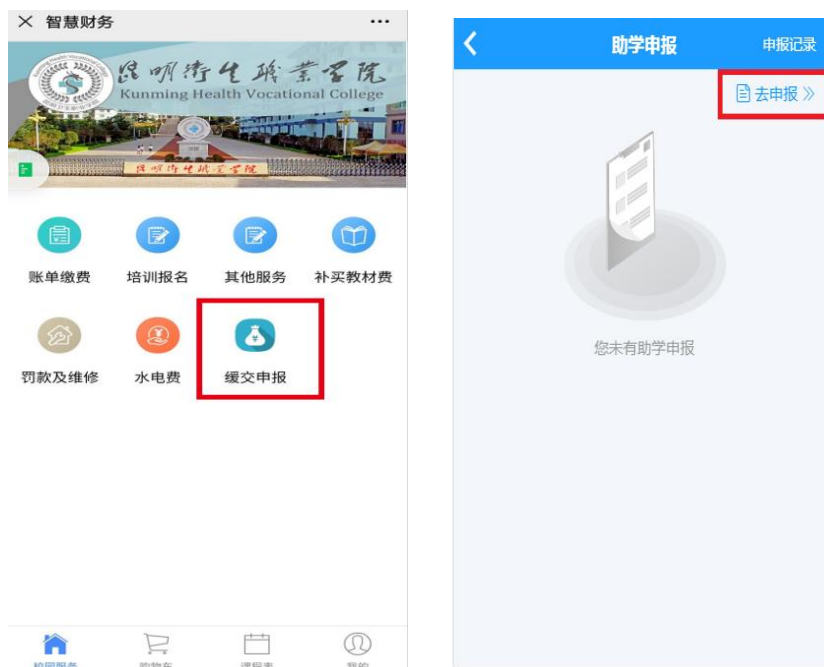


第七步：减免\精准扶贫\缓交\助学贷款的同学点击【缓交申报】-->请选择对应的申报类型进行操作

（注：1、**老生请务必选择含老生字样进行申报（老生申报项目：老生国家免学费、老生助学贷款、老生精准扶贫、老生贫困缓交）。**2、**xxxx级新生请务必选择含“xxxx级新生”字样进行申报（xxxx级新生申报项目：xxxx级新生国家免学费、xxxx级新生助学贷款、xxxx级新生精准扶贫、xxxx级新生贫困缓交）**-->精准扶贫及国家免学费是固定金额输入手机号码点【提交审核】



即可（助学贷款及贫困缓交需要按照实际输入金额再完善手机号码点【提交审核】）。



如出现下图提示：申请提交成功，请关注审核进度。请耐心等待资助中心老师审核通过后再缴费。



审核通过后显示界面如下，则代表已经缓交-->请返回第三步完成缴费操作。

